

Buku Panduan Fitur Aksesibilitas Website Pengadilan Agama Bontang

Penyusun

Novrizki Primananda, S.Kom.

PENGANTAR

Buku Panduan Fitur Aksesibilitas Website Pengadilan Agama Bontang disusun untuk memudahkan beberapa jenis penyandang disabilitas dalam memperoleh informasi yang ada pada website Pengadilan Agama Bontang.

Penyusun mengakui buku panduan ini mengandung banyak kekurangan. Oleh itu, penyusun membuka diri terhadap segala kritik maupun saran untuk penyempurnaan buku panduan ini.

Semoga buku ini dapat menambah wawasan dan dan bermanfaat baik bagi masyarakat luas.

PENDAHULUAN

Website merupakan jendela pengadilan yang dapat diakses oleh seluruh pengunjung dunia maya. Setiap informasi yang dimuat di dalam website Pengadilan Agama Bontang harus memberikan kemudahan bagi masyarakat luas. Namun demikian, pada kenyataannya tidak semua pengunjung website memiliki kemampuan mengakses fitur website Pengadilan Agama Bontang dengan baik lantaran adanya keterbatasan, terutama pengunjung dengan disabilitas tertentu.

Menurut Pasal 1 Undang-Undang Nomor 8 Tahun 2016, penyandang disabilitas adalah setiap orang yang mengalami keterbatasan fisik, intelektual, mental, dan/atau sensorik dalam jangka waktu lama yang dalam berinteraksi dengan lingkungan dapat mengalami hambatan dan kesulitan untuk berpartisipasi secara penuh dan efektif dengan warga negara lainnya berdasarkan kesamaan hak.

Pengadilan Agama Bontang memiliki tanggung jawab menyediakan sarana dan prasarana bagi penyandang disabilitas untuk memperoleh hak yang sama dalam mencari keadilan. Di sinilah letak urgensitas menyediakan fitur aksesibilitas pada website Pengadilan Agama Bontang untuk memudahkan penyandang disabilitas tertentu dalam memperoleh informasi yang diinginkan.

PETUNJUK PENGGUNAAN FITUR AKSESIBILITAS

Buku ini menyediakan panduan khusus untuk penggunaan fitur *voice speech* dan cara menggunakan beberapa menu fitur aksesibilitas pada website Pengadilan Agama Bontang.

A. Halaman Utama Website Pengadilan Agama Bontang

Halaman utama website menampilkan semua menu pada saat pengguna mengakses website Pengadilan Agama Bontang.



B. Fitur *Voice Speech*

Website Pengadilan Agama Bontang sudah dilengkapi dengan fitur *voice speech*. Untuk menggunakan fitur, Anda cukup memblok bagian teks yang ingin dibacakan. Sesaat kemudian akan keluar suara sesuai teks yang diblok. *Voice speech* juga akan aktif secara otomatis pada seluruh konten yang berjenis tautan (*link*).

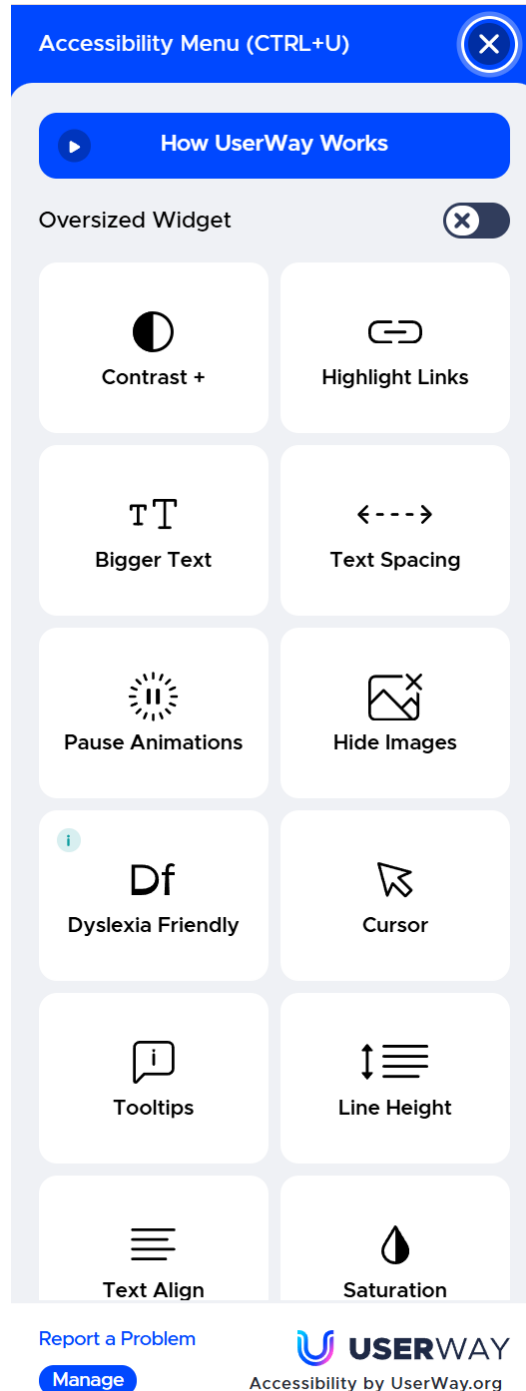
C. Tampilan Icon Menu Fitur Disabilitas

Menu fitur aksesibilitas ini terletak di sebelah kanan yang logonya didominasi warna biru.



E. Cara Penggunaan Menu Fitur Aksesibilitas

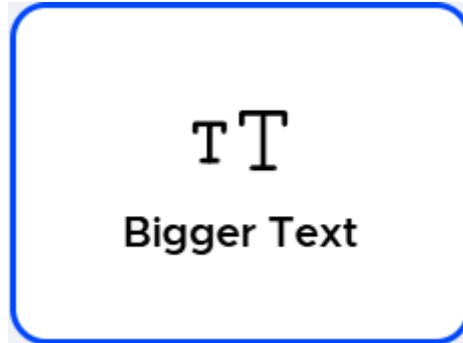
Halaman ini menampilkan penggunaan menu fitur aksesibilitas. Fitur ini terletak di sebelah kanan yang apabila diklik, maka tampil beberapa menu dengan berbagai fungsi.




F. Cara Penggunaan Beberapa Menu Fitur Aksesibilitas

Menu Halaman menampilkan beberapa menu fitur aksesibilitas. Setelah mengklik *icon* biru, maka tampil beberapa menu dengan berbagai fungsi. Cara menggunakannya adalah klik menu aksesibilitas yang diinginkan dan muncul beberapa penggunaan menu fitur aksesibilitas sebagai berikut:

1. Menu *Bigger Text* yang berfungsi untuk memperbesar teks pada website. Berguna sebagai alternatif fitur *zoom-in* pada peramban (*browser*).



2. Menu *Contrast+* yang berfungsi untuk mengubah kontras tampilan. Memiliki beberapa mode, yakni normal, inversi warna (*invert colors*), kontras gelap (*dark contrast*), dan kontras terang (*light contrast*). Sebagian fitur ini mungkin berguna bagi mereka yang menyandang buta warna.



3. Menu *Dyslexia Friendly* yang berfungsi untuk merubah tampilan huruf agar ramah terhadap penyandang disleksia yang memerlukan modifikasi khusus terhadap huruf-huruf tertentu untuk memudahkan mereka membaca isi website.

